



## **El Departament de Treball, Afers Socials i Famílies activa una campanya per reduir els accidents laborals a les empreses d'alta sinistralitat**

**La Direcció General de Relacions Laborals i Qualitat en el Treball envia cartes requerint el compliment de les mesures preventives a 1.850 empreses amb més accidents i superen els índexs d'incidència del seu sector d'activitat o el del conjunt d'empreses del país**

**Les empreses rebran les visites de la Inspecció de Treball i dels tècnics de l'Institut de Seguretat i Salut Laboral per controlar el compliment de la normativa de prevenció de riscos laborals**

**La campanya és una de les iniciatives de la Generalitat incloses en el III Pla de Govern de Seguretat i Salut Laboral amb l'objectiu de prevenir els riscos laborals i lluitar contra els accidents a la feina**

**El 2015 l'índex d'incidència de sinistralitat laboral va créixer un 2,25% respecte el 2014, i el nombre total d'accidents amb baixa laboral va ser de prop de 82.000**

El Departament de Treball, Afers Socials i Famílies ha engegat una campanya per reduir els accidents laborals centrada en les empreses que el 2015 han tingut més accidents i han superat l'índex de sinistralitat laboral del sector o del país.

En concret, la Direcció General de Relacions Laborals i Qualitat en el Treball ha enviat cartes requerint el compliment de les mesures preventives a 1.850 empreses, les que han registrat més accidents laborals i tenen un elevat índex de sinistralitat, perquè portin a terme accions prioritàries i urgents per reduir els accidents laborals.

Les 1.850 empreses són les que han tingut 5 o més accidents comptabilitzables i el seu índex d'incidència és el doble o superior respecte de l'índex del sector o del país, i aquelles que han patit 25 o més accidents comptabilitzables i el seu índex d'incidència és el doble o superior respecte de l'índex del sector o del país.

La campanya del Departament de Treball, Afers Socials i Famílies pretén que les empreses aprofitin els recursos oferts per portar a terme una bona prevenció de riscos laborals en benefici de les persones i de l'empresa.



■ **Comunicat de premsa** ■

En aquest sentit, properament les empreses rebran les visites de control del compliment de la normativa de prevenció de riscos laborals per part del personal de la Inspecció de Treball de Catalunya així com dels tècnics de l'Institut de Seguretat i Salut Laboral.

Així mateix, la Inspecció de Treball de Catalunya visitarà empreses que, amb una plantilla de més de 250 treballadors/es, han comunicat 10 o més accidents de treball i que presenten un índex d'incidència del doble o més que el del seu sector o del país.

Altres empreses seleccionades per la Inspecció de Treball seran les del sector de la construcció que han comunicat 10 o més accidents de treball i que presenten un índex d'incidència del doble o més que el del seu sector o del país.

Finalment, es desenvoluparà el conjunt d'actuacions incloses en el III Pla de Govern de Seguretat i Salut Laboral mitjançant el qual la Generalitat de Catalunya complirà els reptes i compromisos assolits en el marc del Consell de Relacions Laborals amb l'acord dels agents socials més representatius de Catalunya. Entre aquestes, cal destacar les prop de 13.000 actuacions en matèria de seguretat i salut en el treball que el Departament, a través de la Inspecció de Treball, ha programat pel 2016, que inclouen la investigació de tots els accidents laborals mortals, greus, molt greus i múltiples.

### **Balanç de sinistralitat laboral 2015**

A Catalunya es van produir 81.916 accidents amb baixa durant la jornada laboral el 2015. En concret, es van registrar 69 accidents mortals. Aquesta dada inclou els 28 casos relacionats amb l'accident aeri de Germanwings succeït el 24 de març de 2015.

L'índex d'incidència de sinistralitat laboral va pujar lleugerament en aquest període (concretament, un 2,25% respecte al 2014). L'índex d'incidència és el nombre d'accidents per cada 100.000 persones afiliades a la Seguretat Social.

Els índexs d'incidència són la dada més adequada per fer el seguiment de l'evolució de la sinistralitat, perquè eliminen l'efecte distorsionador que produeix en les xifres absolutes els canvis en el volum de la població ocupada que hi ha al llarg dels anys.

En xifres absolutes, del total de 81.916 accidents amb baixa durant la jornada de treball l'any 2015, 81.306 van ser notificats com lleus; 541 com a greus, i 69 van ser mortals.

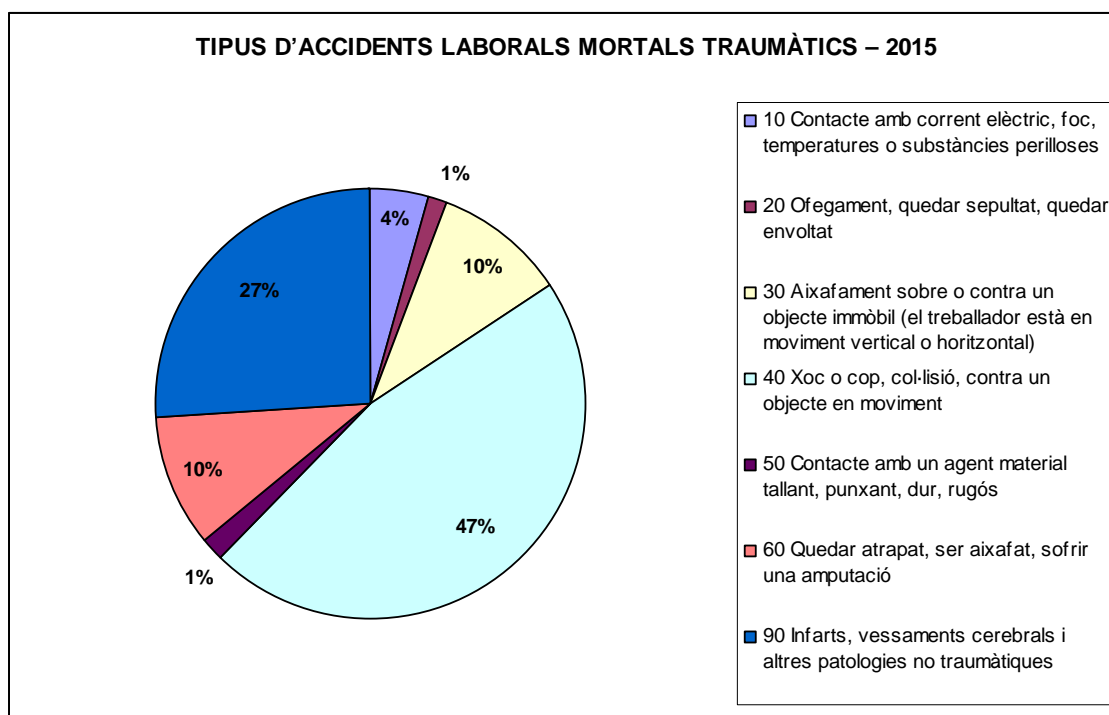
### **Accidents laborals mortals**



■ Comunicat de premsa ■

Pel que fa als accidents mortals en jornada de treball, dels 69 registrats a Catalunya, 42 corresponen al sector serveis, 18 a la indústria, 8 a la construcció i 1 a l'agricultura.

Pel que fa al tipus d'accident, del total d'accidents laborals mortals del 2015, 18 van ser per causes no traumàtiques —vessaments cerebrals i infarts—. La resta d'accidents va ser per causes traumàtiques dels quals 17 van ser accidents de trànsit, i en els 34 restants, s'inclouen els 28 casos de l'accident aeri de Germanwings succeït el 24 de març de 2015.



Font: Departament de Treball, Afers Socials i Famílies

### Repunta lleugerament l'índex d'incidència

L'índex d'incidència de sinistralitat laboral —nombre d'accidents per cada 100.000 persones afiliades a la Seguretat Social— a Catalunya va repuntar lleugerament. En concret, en aquest període va pujar un 2,25% respecte al 2014.

S'ha incrementat l'índex d'incidència en els accidents lleus (2,23%), greus (4,56) i en els mortals (16,45%).



■ Comunicat de premsa ■

## EVOLUCIÓ DELS ÍNDEXS D'INCIDÈNCIA\* D'ACCIDENTS LLEUS, GREUS I MORTALS REGISTRATS A CATALUNYA. 2009 – 2015

	2009	2010	2011	2012	2013	2014	2015	% Variació 2014- 2015
<b>Lleus</b>	4.312,02	4.074,62	3.643,64	2.942,15	2.967,00	3.102,22	3.171,28	2,23
<b>Greus</b>	30,93	29,88	27,1	22,87	22,4	20,18	21,1	4,56
<b>Mortals</b>	4,12	2,51	3,1	2,66	2,06	2,31	2,69	16,45

Font: Departament de Treball , Afers Socials i Famílies

En índexs d'incidència del total d'accidents laborals, per sectors d'activitat mostren la següent variació:

## ÍNDEXS D'INCIDÈNCIA D'ACCIDENTS LABORALS REGISTRATS A CATALUNYA PER SECTORS. 2015

	2014	2015	% Variació 2014- 2015
<b>Agricultura</b>	4190,41	4420,57	5,49
<b>Indústria</b>	4446,58	4522,27	1,70
<b>Construcció</b>	6399,48	6581,7	2,85
<b>Serveis</b>	2645,78	2706,05	2,28

Font: Departament de Treball , Afers Socials i Famílies

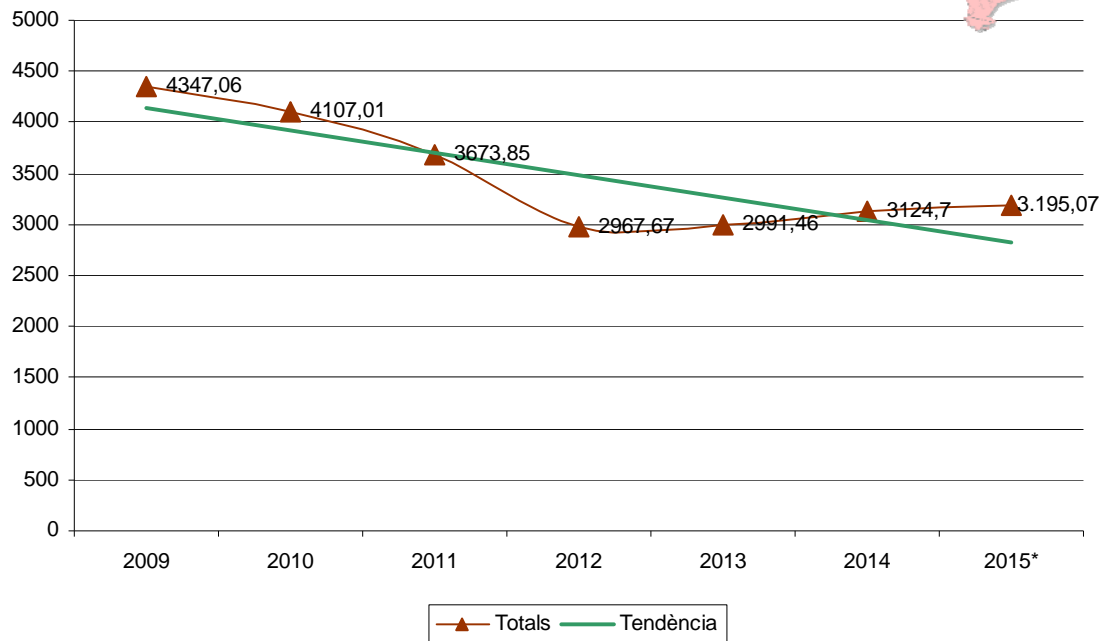
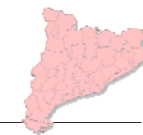
## La tendència de l'índex d'incidència segueix decreixent en tots els accidents de treball

Malgrat els increments exposats, en els darrers set anys, la tendència mostra que el risc de patir un accident de treball a Catalunya es va reduint. En aquest sentit, es manté una tendència a la baixa en tots els accidents de treball independentment de la gravetat de les lesions que determinen.

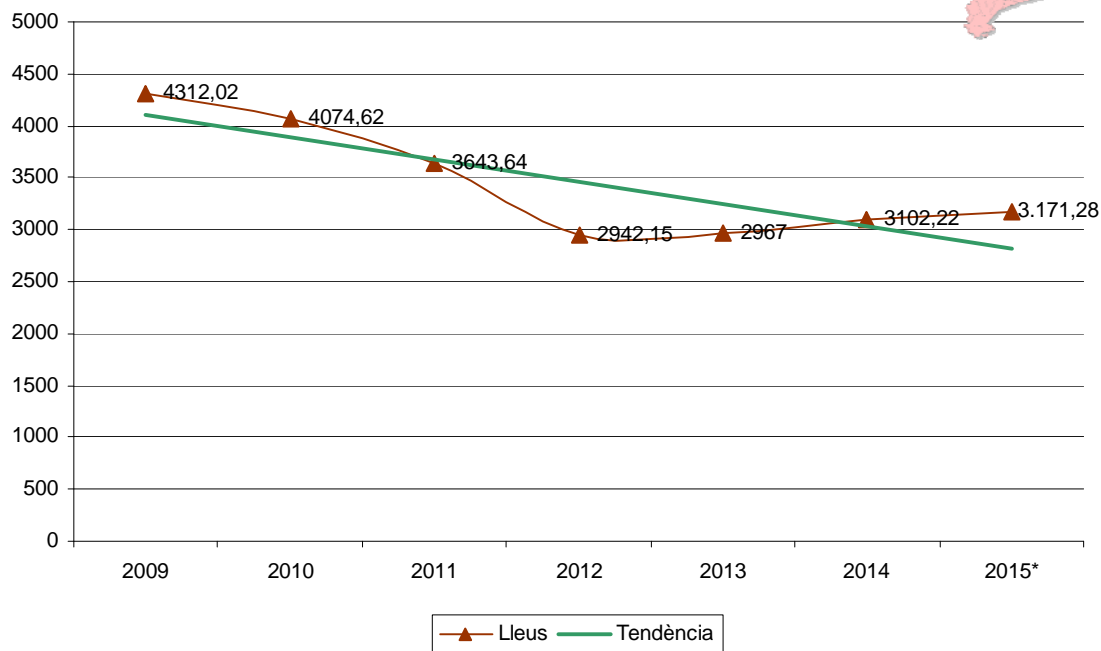
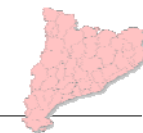


■ Comunicat de premsa ■

Catalunya - evolució Index incidència Accidents en jornada de treball amb baixa  
**Totals**

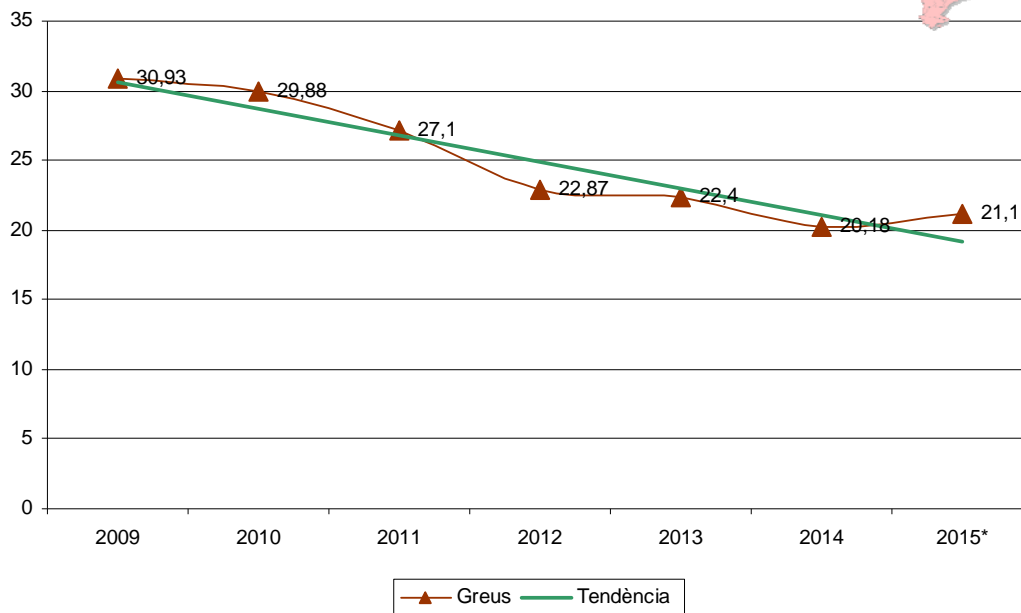
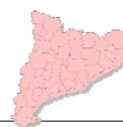


Catalunya - evolució Index incidència Accidents en jornada de treball amb baixa  
**Lleus**





Catalunya - evolució **Índex incidència** Accidents en jornada de treball amb baixa  
**Greus**



Catalunya - evolució **Índex incidència** Accidents en jornada de treball amb baixa  
**Mortals**

